

ANALIZA FINANCIJSKIH IZVJEŠTAJA PODUZEĆA REGIONALNA RAZVOJNA AGENCIJA D.O.O. OSIJEK ZA RAZDOBLJE OD 2014. DO 2018. GODINE

Zahirović, Edita

Undergraduate thesis / Završni rad

2021

Degree Grantor / Ustanova koja je dodijelila akademski / stručni stupanj: **Josip Juraj Strossmayer University of Osijek, Faculty of Economics in Osijek / Sveučilište Josipa Jurja Strossmayera u Osijeku, Ekonomski fakultet u Osijeku**

Permanent link / Trajna poveznica: <https://urn.nsk.hr/urn:nbn:hr:145:608774>

Rights / Prava: [In copyright](#) / [Zaštićeno autorskim pravom.](#)

Download date / Datum preuzimanja: **2024-11-19**



Repository / Repozitorij:

[EFOS REPOSITORY - Repository of the Faculty of Economics in Osijek](#)



Sveučilište Josipa Jurja Strossmayera u Osijeku

Ekonomski fakultet u Osijeku

Preddiplomski stručni studij Računovodstvo

Edita Zahirović

**ANALIZA FINANCIJSKIH IZVJEŠTAJA PODUZEĆA
REGIONALNA RAZVOJNA AGENCIJA D.O.O. OSIJEK
ZA RAZDOBLJE OD 2014. DO 2018. GODINE**

Završni rad

Osijek, 2021.

Sveučilište Josipa Jurja Strossmayera u Osijeku

Ekonomski fakultet u Osijeku

Preddiplomski stručni studij Računovodstvo

Edita Zahirović

**ANALIZA FINANCIJSKIH IZVJEŠTAJA PODUZEĆA
REGIONALNA RAZVOJNA AGENCIJA D.O.O. OSIJEK
ZA RAZDOBLJE OD 2014. DO 2018. GODINE**

Završni rad

Kolegij: Analiza financijskih izvještaja

Jmbag: 0010228099

Email: edit0709@gmail.com

Mentor: Izv.prof.dr.sc. Blaženka Hadrović Zekić

Osijek, 2021.

Josipa Juraj Strossmayer University of Osijek
Faculty of Economics in Osijek
Professional Undergraduate Study programme Accounting

Edita Zahirović

**ANALYSIS OF FINANCIAL STATEMENTS OF
REGIONALNA RAZVOJNA AGENCIJA D.O.O. OSIJEK
FOR THE PERIOD FROM 2014. TO 2018.**

Final paper

Osijek, 2021.

IZJAVA
O AKADEMSKOJ ČESTITOSTI,
PRAVU PRIJENOSA INTELKTUALNOG VLASNIŠTVA,
SUGLASNOSTI ZA OBJAVU U INSTITUCIJSKIM REPOZITORIJIMA
I ISTOVJETNOSTI DIGITALNE I TISKANE VERZIJE RADA

1. Kojom izjavljujem i svojim potpisom potvrđujem da je završni rad isključivo rezultat osobnoga rada koji se temelji na mojim istraživanjima i oslanja se na objavljenu literaturu. Potvrđujem poštivanje nepovredivosti autorstva te točno citiranje radova drugih autora i referiranje na njih.
2. Kojom izjavljujem da je Ekonomski fakultet u Osijeku, bez naknade u vremenski i teritorijalno neograničenom opsegu, nositelj svih prava intelektualnoga vlasništva u odnosu na navedeni rad pod licencom *Creative Commons Imenovanje – Nekomercijalno – Dijeli pod istim uvjetima 3.0 Hrvatska*.
3. Kojom izjavljujem da sam suglasna da se trajno pohrani i objavi moj rad u institucijskom digitalnom repozitoriju Ekonomskoga fakulteta u Osijeku, repozitoriju Sveučilišta Josipa Jurja Strossmayera u Osijeku te javno dostupnom repozitoriju Nacionalne i sveučilišne knjižnice u Zagrebu (u skladu s odredbama Zakona o znanstvenoj djelatnosti i visokom obrazovanju, NN br. 123/03, 198/03, 105/04, 174/04, 02/07, 46/07, 45/09, 63/11, 94/13, 139/13, 101/14, 60/15).
4. Izjavljujem da sam autorica predanog rada i da je sadržaj predane elektroničke datoteke u potpunosti istovjetan sa dovršenom tiskanom verzijom rada predanom u svrhu obrane istog.

Ime i prezime studenta/studentice: Edita Zahirović

JMBAG: 0010228099

OIB: 42091187428

e-mail za kontakt: edit0709@gmail.com

Naziv studija: Preddiplomski stručni studij Računovodstvo

Naslov rada: Analiza financijskog izvještaja poduzeća Regionalna razvojna agencija d.o.o
Osijek za razdoblje od 2014-2018g.

Mentor/mentorica rada: : Izv.prof.dr.sc. Blaženka Hadrović Zekić

U Osijeku, 21.09.2021 godine

Potpis Zahirović Edita

Analiza financijskih izvještaja poduzeća Regionalna razvojna agencija d.o.o. Osijek za razdoblje od 2014. do 2018. godine

SAŽETAK

Financijska izvješća su glavni i temeljeni način informiranja o poslovanju poduzeća jer pruža detaljan pogled u financijski položaj i u uspješnost poduzeća na temelju kojih se donose poslovne odluke. Financijska izvješća pružaju nam informacije i podatke koji razumiju korisnici i ostali koji se informiraju o poslovanju poduzeća.

U radu se analiziraju financijska izvješća poduzeća Regionalna razvojna agencija d.o.o. Osijek u razdoblju od 2014. do 2018. godine (u daljnjem radu koristi se skraćeni naziv poduzeća R.R.A d.o.o. Osijek) kroz horizontalnu i vertikalnu analizu. Na osnovu analize pokazatelja likvidnosti, zaduženosti, ekonomičnosti, profitabilnosti i aktivnosti donesena je odluka o prethodnom poslovanju.

Ključne riječi: financijska izvješća, vertikalna analiza, horizontalna analiza, financijski pokazatelji

**Analysis of financial statements of Regionalna razvojna agencija d.o.o.
Osijek for the period from 2014. to 2018.**

ABSTRACT

Financial reports represent main and fundamental source of information about the business of a company because they give a detailed insight in the financial position and performance.

Based on this, people make business decisions. Financial reports should give information and data that are understandable to the individuals to which these information are intended and to everyone who informs themselves about the business of a company .

In this paper, financial reports of company called Regionalna razvojna agencija d.o.o Osijek in the time from 2014. till 2018. will be analysed (in further text, abbreviation RRA d.o.o will be used for the company) through horizontal and vertical analysis. Based on analysis of financial indicators of liquidity, indebtedness, economy, profitability and activity, a decision was made about the previous business.

Key words: financial reports, vertical analysis, horizontal analysis, financial indicators

Sadržaj

1. Uvod.....	1
2. Financijska izvješća poslovanja R.R.A d.o.o. Osijek za razdoblje od 2014. DO 2018. godine.....	2
2.1. Bilanca poduzeća R.R.A d.o.o. Osijek	3
2.2. Račun dobiti i gubitka poduzeća R.R.A d.o.o. Osijek.....	7
2.3. Bilješke uz financijske izvještaje poduzeća R.R.A d.o.o. Osijek.....	11
3. Analiza poslovanja poduzeća R.R.A d.o.o. Osijek u razdoblju od 2014 do 2018. g..	12
3.1. Općenito o R.R.A. d.o.o. Osijek.....	12
3.2. Vertikalna analiza poduzeća R.R.A. d.o.o. Osijek.....	13
3.3 Horizontalna analiza poduzeća R.R.A. d.o.o. Osijek.....	14
4. Analiza poduzeća R.R.A. d.o.o. Osijek prema financijskim pokazateljima	15
4.1. Pokazatelji likvidnosti.....	15
4.2. Pokazatelji zaduženosti.....	17
4.3. Pokazatelj ekonomičnosti	19
4.4. Pokazatelj profitabilnosti	20
4.5. Pokazatelj aktivnosti	22
5. Zaključak	24
6. Literatura.....	25
7. Prilozi – popis tablica i grafikona	26

1. Uvod

Svakom poduzeću i vlasniku poduzeća cilj je rast poduzeća, njegov razvoj te što veća profitabilnost kao i određena razina razvoja koja mu omogućuje nesmetano poslovanje te konkurentnost na tržištu. Da bi se poduzeće razvijalo u pozitivnom smjeru, potrebno nam je da imamo relevantne, pravovremene, pouzdane informacije o svom poduzeću, a to nam omogućuje analiza financijskih izvještaja poduzeća. Gledajući analize financijskih izvještaja, poduzeće raspolaže informacijama koje su mu potrebne. Prilikom analize financijskih izvještaja poduzeće će raspolagati informacijama koje su mu potrebne za daljnje odlučivanje. Analiza financijskih izvještaja osnovni je temelj za daljnje napredovanje, a podaci do kojih smo došli analizom važni su internim i eksternim korisnicima financijskih izvještaja.

Informacije potrebne za odlučivanje o stanju poduzeća koje se koriste kod analize su sljedeći financijski izvještaji: bilanca, račun dobitka i gubitka, izvještaj o novčanom tijeku te izvještaj o promjeni kapitala. Bilanca nam daje podatke o stanju imovine, obaveza i kapitalu na određeni dan a sastoji se od aktive i pasive. U aktivi se prikazuje imovina, a u pasivi izvori imovine. Upravo zbog toga, aktiva uvijek mora odgovarati pasivi. Račun dobiti i gubitka pokazuje aktivnost poduzeća u određenom razdoblju. Osnovni elementi računa dobiti i gubitka su prihodi i njihova razlika dobit ili gubitak poduzeća.

Za potrebe ovog rada analizirat će se bilanca, račun dobiti i gubitka poduzeća R.R.A. d.o.o. Osijek, vertikalna i horizontalna analiza te financijski pokazatelji poduzeća u razdoblju od 2014. do 2018. godine. Osnovni zadatak rada je prikazati poslovanje poduzeća u više godina te prikazati stavke bilance, računa dobiti i gubitka kao i pokazatelje uspješnosti poduzeća u određenom vremenskom razdoblju.

2. Financijska izvješća poslovanja RRA d.o.o. Osijek za razdoblje od 2014. do 2018. godine

Financijski izvještaji su osnovni i glavni temelj informacija o poslovanju pojedinog poduzeća i označavaju dokument koji prikazuje stanje poslovanja poduzeća. Informacije koje nam pružaju financijski izvještaji trebaju nam dati relevantne podatke koji su razumljivi pojedincima kojima su namijenjeni, dakle vanjskim korisnicima kao što su banke i investitori ili unutarnjim korisnicima poduzeća. S računovodstvene strane, financijski izvještaji predstavljaju konačni, završni korak računovodstvene analize podataka. Financijski izvještaji prikazuju nam poslovanje i pružaju nam informacije o poslovanju, također nam služe i u procesu odlučivanja. Načela financijskog izvještavanja, prema kojima se ista sastavljaju su neograničenost vremena poslovanja, objektivnost, važnost, razumljivost, značajnost, usporedivost, opreznost i potpunost. Financijski izvještaji se sastavljaju u skladu sa računovodstvenim standardima. U Republici Hrvatskoj, Zakonom o računovodstvu propisano je i regulirano sastavljene bilance, računa dobiti i gubitka, izvještaja o novčanom tijeku, izvještaja o promjeni kapitala te bilješki uz financijska izvješća. Svi prethodno navedeni izvještaji predstavljaju temeljne financijske izvještaje.

Analiza financijskih izvještaja predstavlja kvalificirani prikaz poslovanja, a to je postupak u kojem se kroz različite načine i analitička sredstva podaci iz financijskih izvještaja stvaraju u vjerodostojne informacije koje će služiti za donošenje odluka u poslovanju poduzeća. Kod financijskih izvještaja koristimo dvije metode - horizontalnu i vertikalnu analizu te analizu financijskih pokazatelja. Financijsku analizu provodimo u više obračunskih razdoblja jer na taj način možemo vidjeti postoje li određene promjene u poslovanju poduzeća. "Horizontalna analiza predstavlja komparativnu analizu koja prati promjene vrijednosti pozicija, tendenciju i dinamiku promjena određenih pozicija unutar bilance i računa dobiti i gubitka, omogućuje uspoređivanje podataka kroz duže vremensko razdoblje, kako bi se otkrile tendencije i dinamika promjena pojedinih bilančnih pozicija. "(Žager, K., et al., 2020:272) "Vertikalna analiza podrazumijeva međusobno uspoređivanje financijskih podataka u jednoj godini. Za provedbu vertikalne analize potrebna je podloga u obliku strukturnih financijskih izvještaja koja omogućava uvid u strukturu bilance i računa dobiti i gubitka." (Žager, K., et al., 2020:275)

Analiza kod koje koristimo financijske pokazatelje je najpoznatija i najčešće upotrijebljena analiza financijskog izvješta te se provodi kroz 5 skupina pokazatelja, a to su pokazatelji aktivnosti, pokazatelji profitabilnosti, pokazatelji ekonomičnosti, pokazatelji zaduženosti i pokazatelji likvidnosti.

„Pokazatelj je racionalan ili odnosni broj, što podrazumijeva da se jedna ekonomska veličina stavlja u odnos (dijeli se) s drugom ekonomskom veličinom.“ (Žager, K. et al. 2020:43). Pokazatelji aktivnosti pokazuju koliko efikasno poduzeća upotrebljavaju svoju imovinu. Pokazatelji profitabilnosti mjere povrat uloženog kapitala. Odnos prihoda i rashoda poslovanja prikazan je u pokazatelju ekonomičnosti. Ako je vrijednost pokazatelja veća ona nam pokazuje da poduzeće stvara više prihoda po jedinici rashoda. Pokazatelji zaduženosti prikazuju koliko se poduzeće financira iz tuđih izvora sredstava i da li je poduzeće prezaduženo. Pokazatelji likvidnosti mjere sposobnost poduzeća da podmiruje svoje kratkoročne obveze.

2.1. Bilanca poduzeća R.R.A d.o.o. Osijek

Bilanca je statistički izvještaj koji prikazuje stanje imovine, obveza i kapitala određenog poduzeća na određeni dan. Bilanca se sastoji od aktive koja prikazuje imovinu poduzeća te od pasive koja prikazuje glavnice i obveze, odnosno izvore imovine. Bilanca je prikazana u prilogu A.

Ukupna imovina poduzeća u 2014. godini iznosila je 4.901.256 kuna, od čega dugotrajna imovina 604.242 kn, a ista je činila 12,32% ukupne imovine poduzeća. U sklopu dugotrajne imovine, materijalna imovina činila je 100% ukupne imovine i iznosila je 604.242 kuna, od čega građevinski objekti 552.037 kn ili 11,26%, postrojenja i oprema 52.205 kn ili 1,06%. Kratkotrajna imovina poduzeća u 2014. g. iznosila je 4.297.014 kuna, odnosno 87,68% ukupne imovine.

Potraživanja poduzeća iznosila su 94.097 kuna ili 2,19% unutar kojih su potraživanja od povezanih poduzetnika koja čine 2.442 kn ili 0,056%, potraživanja od kupaca su 75.413 kn ili 1,75%. Potraživanja od države i drugih institucija u iznosu su od 16.242 kn ili 0,37%. Kratkotrajna financijska imovina (dani zajmovi depoziti i sl.) iznosila je 1.700.107 kuna i

činila je 34,68% kratkotrajne imovine. Novac u banci i blagajni iznosio je 2.502.810 kn koji čini 51.065% od imovine. Najveći dio aktive čini kratkotrajna imovina potraživanja od kupaca i novčana sredstva na glavnom žiro računu.

Kapital i rezerve poduzeća iznosili su 306.384 kune i čine 6.25% ukupne pasive. Kratkoročne obveze iznose 1.553.464 kn ili 31,70 %, a sastoje se od obveza za zajmove u iznosu od 1.199.225 kn, obveza prema dobavljačima u iznosu od 19.266 kn, prema zaposlenima 129.973 kn, obveze za poreze, doprinosi i slična davanja u iznosu od 95.505 kn te ostale kratkoročne obveze u iznosu od 109.473 kn. Na strani pasive najveći udio ima pozicija odgođeno plaćanje troškova budućeg razdoblja, čiji je saldo na kraju 2014. godine bio 3.041.408 kuna. Kratkoročne obveze evidentirane na kraju 2014.g. podmirene u siječnju 2015. godine.

Ukupna imovina poduzeća u 2015.g. iznosi 4.996.476 kn i ima blago povećanje u kratkotrajnoj imovini. Unutar ukupne imovine poduzeća, dugotrajna imovina smanjila se za 50,1 % u odnosu na 2014.g. te sada iznosi 302.692 kuna. Smanjila se stavka građevinski objekti te postrojenja i oprema. Kratkotrajna imovina se povećala te iznosi 4.693.784 kn ukupne imovine što je povećanje od 93,94%. Najznačajnija promjena unutar kratkotrajne imovine bilježi se u stavci novac u banci koji bilježi rast od 67,58 %. Kratkotrajna potraživanja od kupaca bilježe rast te sada čine 1.97% ukupne imovine. Povećana su potraživanja od povezanih osoba, a smanjena potraživanja od države te su povećana ostala potraživanja u iznosu od 100%. Kratkotrajna financijska imovina u iznosu od 1.199.225 čini 24% ukupne imovine što je pad za 12,67% u odnosu na prošlu godinu.

Kapital i rezerve poduzeća iznose 418.921 kunu ili 53,02% ukupne pasive što je povećanje za 21.32% u odnosu na prethodnu godinu. Temeljni kapital ostaje isti kao i prošle godine.

Zadržana dobit je povećana te iznosi 266.384 kn, a dobit poslovne godine iznosi 112.537 kn što je povećanje obzirom na prošlu godinu. Kratkoročne obveze poduzeća iznose 1.473.133 kn te su manje u odnosu na prošlu godinu, a najveći dio kratkoročnih obveza čine obveze za zajmove, depozite, koji čine od 7,65% ukupne pasive. Povećale su se obveze prema državi jer se povećao broj zaposlenih, a time su se povećale i obveze prema zaposlenima. I ove 2015. godine na strani pasive najveći udio ima pozicija odgođeno plaćanje troškova budućeg razdoblja, čiji je saldo na kraju 2015. godine bio 3.104.422 kuna. Kratkoročne obveze evidentirane na kraju 2015. podmirene u siječnju 2016. godine.

Ukupna imovina poduzeća u 2016. godini iznosila je 4.057.896 kuna i smanjena je u odnosu na prošlu godinu. Dugotrajna imovina 51.098 kn i čini 1,01% ukupne imovine poduzeća. U sklopu dugotrajne imovine, materijalna imovina činila je 100% ukupne imovine i iznosila je 51.098 kn kuna, od čega su postrojenja i oprema 51.098 kn ili 1,25%. Kratkotrajna imovina poduzeća u 2016 g. iznosila je 4.006.798 kuna, odnosno 87,68 ukupne imovine te je smanjena u odnosu na 2015.g.

Potraživanja poduzeća iznosila su 209.777 kuna ili 2.19% unutar kojih su od kupaca u iznosu od 37.500 kn. Potraživanja od države i drugih institucija su u iznosu od 170.977 kn te imaju povećanje u odnosu na prošlu godinu i ostala potraživanja u iznosu od 1.300 kn. Kratkotrajna financijska imovina iznosila je 1.199.225 kuna i činila je 34,68% kratkotrajne imovine. Novac u banci i blagajni iznosio je 2.597.796 kn te čini 51.065% od imovine te je smanjen u odnosu na prošlu godinu. Najveći dio aktive čini kratkotrajna imovina dani zajmovi, depoziti i novčana sredstva na glavnom žiro računu.

Kapital i rezerve poduzeća iznosili su 1.028.193 kune i čine 25.33% ukupne pasive. 2016. godine poduzeće ostvaruje dobit u iznosu od 609.272 kn što je povećanje u odnosu na prošlu. Kratkoročne obveze iznose 1.675.092 kn, a sastoje se od obveza za zajmove u iznosu od 1.199.225 kn, obveza prema dobavljačima u iznosu od 20.683 kn, prema zaposlenima 159.650 kn, obveze za poreze, doprinosi i slična davanja u iznosu od 236.263 kn te ostale kratkoročne obveze u iznosu od 59.271 kn. Na strani pasive najveći udio ima pozicija odgođeno plaćanje troškova budućeg razdoblja čiji je saldo na kraju 2016. godine bio 1.354.611 kuna. Na kraju 2016. godine društvo nije imalo dugoročnih obveza dok su kratkoročne obveze evidentirane na kraju 2016. podmirene u siječnju 2017. godine.

Stanje ukupne imovine poduzeća u 2017. godini iznosilo je 4.123.932 kuna i smanjena je u odnosu na prošlu godinu. Dugotrajna imovina iznosi 59.427 kn i čini 1,44% ukupne imovine poduzeća. U sklopu dugotrajne imovine, materijalna imovina činila je 100% ukupne imovine i iznosila je 59.427 kn kuna, od čega su postrojenja i oprema 59.427 kn. Kratkotrajna imovina poduzeća u 2017. g. iznosila je 4.064.505 kuna, odnosno 98.55% ukupne imovine te je neznatno povećana u odnosu na 2016.g. Potraživanja poduzeća iznosila su 209.237.623 kuna unutar kojih su potraživanja od kupaca u iznosu od 7.998 kn. Potraživanja od države i drugih institucija u iznosu su od 229.571 kn te imaju povećanje u odnosu na prošlu godinu. Potraživanja od države je iznos koji poduzeće ima kao potraživanja iz državnog proračuna za više plaćeni porez na dodanu vrijednost, potraživanja od zaposenika su u iznosu od 54 kune. Kratkotrajne financijske imovine u 2017. godini nema. Na dan sastavljanja financijskih

izvještaja društvo je na žiro računu imalo 3.826.882 kn što je povećanje u odnosu na prošlu godinu. Treba napomenuti da društvo uz glavni račun ima i 13 podračuna za provedbu projekata.

Kapital i rezerve poduzeća iznosili su 1.405.137 kuna i čine 34.07% ukupne pasive. 2017. godine poduzeće ostvaruje dobit u iznosu od 376.943.kn te ukupna dobit poduzeća iznosi 1.365.138 kn. Kratkoročne obveze iznose 886.193 kn, a to su obveze za predujmove u iznosu od 449.019 kn, obveze prema dobavljačima u iznosu od 31.426 kn, obveze prema zaposlenima 177.698 kn, obveze za poreze, doprinose i slična davanja u iznosu od 110.242 kn te ostale kratkoročne obveze u iznosu od 117.806 kn. U odnosu na prošlu godinu na strani pasive najveći udio ima pozicija odgođeno plaćanje troškova budućeg razdoblja čiji je saldo na kraju 2017.godine bio 1.832.602 kuna. Na kraju 2017. godine društvo nije imalo dugoročnih obveza dok su kratkoročne obveze evidentirane na kraju 2017. podmirene u siječnju 2018. godine.

U 2018. godini dolazi do blagog povećanja ukupne imovine te iznosi 4.263.123. kuna. Stavka dugotrajne imovine povećala se u odnosu na prethodnu godinu te čini 2,11% ukupne imovine u iznosu od 90.028 kuna. Najveći udio unutar dugotrajne imovine ima materijalna imovina, a sastoji se od postrojenja i opreme te iznosi 90.028. kn.

Kratkotrajna imovina čini 65,03% ukupne imovine te bilježi povećanje od 31,81%. Ukupna kratkotrajna imovina iznosi 4.173.095 kuna od čega je 100% udio potraživanja. Stavka potraživanja sastoji se od potraživanja od države u iznosu od 204.054 kn te ostalih potraživanja u iznosu od 3.969.041 kn. Društvo je u 2018. godini donijelo odluku o prijenosu gospodarske cjeline te sukladno odlukama osnivača izvršio se prijenos sa Regionalne razvojne agencije na Javnu ustanovu te je iz toga razloga stanje novaca na žiro računu sa 31.12.2018. nula kuna jer se sav iznos prebacio na novi žiro račun.

Kapital i rezerve poduzeća bilježe porast zbog velike dobiti koja na kraju 2018. godine iznosi 2.453.037 te tako čini 57,54% ukupne pasive. Kratkoročne obveze poduzeća bilježe rast od 3,19% te iznose 1.055.635 kuna. Obveze prema dobavljačima iznose 159.609 kn, obveze za zajmove 22.000 kn, obveze za predujmove 408.396 kn, obveze prema zaposlenima 181.679, obveze za poreze i doprinose iznose 274.960 kn, ostale kratkoročne obveze 8.991 kn.

Na strani pasive najveći udio ima pozicija odgođeno plaćanje troškova budućeg razdoblja, čiji je saldo na kraju 2018.godine bio 754.451 kuna koji se prenose na novu gospodarsku cjelinu i dalje služe za financiranje projekata.

2.2. Račun dobiti i gubitka poduzeća R.R.A d.o.o. Osijek

Račun dobiti i gubitka predstavlja financijski izvještaj koji prikazuje uspješnost poduzeća, prikazuje prihode i rashode te njihovu razliku u određenom obračunskom razdoblju. Račun dobiti i gubitka ocjenjuje uspješnost poduzeća.

„Prema tome, račun dobiti i gubitka moguće je definirati kao financijski izvještaj koji prikazuje koliko je prihoda i rashoda ostvareno u određenom vremenu te koliki je iznos dobiti (gubitaka). “(Žager, K. et al. 2020:109). Prihodi poduzeća nastaju prilikom povećanja imovine ili smanjenja obveza poduzeća dok rashodi čine negativnu komponentu rezultata poslovanja i nastaju obrnutim slijedom, odnosno, rashodi nastaju uslijed povećanja obveza ili smanjenja imovine. Tablica računa dobiti i gubitka prikazana je u prilogu B.

Redionalna razvojna agencija d.o.o. Osijek u 2014. godini ostvarila je prihod od 3.983.908 kn te pozitivan financijski rezultat u visini od 78.543 kune dobiti. Ostvarena dobit zadržava se za daljnje obavljanje osnovne djelatnosti o čemu poduzeće donosi odluku. Struktura poslovnih prihoda evidentira se od jedinica lokalne uprave i samouprave. Prihodi od prodaje čine 7,6% poslovnih prihoda u 2014.g. Ostali poslovni prihodi čine 92.4 % ukupnih prihoda, a odnose se na sljedeće: primljena sredstva subvencija i potpora jedinica lokalne uprave i samouprave, primljena sredstva za financiranje završenih projekata. Poslovni rashodi iznose 3.913.485 kn te tako čine 99,96% ukupnih rashoda poduzeća. Najveći dio u poslovnim rashodima zauzimaju troškovi osoblja koji iznose 2.228.478 kn ili 56,92% ukupnih rashoda poduzeća.

Financijski prihodi sastoje se od kamata, pozitivnih tečajnih razlika i ostalih financijskih rashoda. Financijski rashodi poduzeća čine 0,035% ukupnih rashoda u koje su uključene negativne tečajne razlike. Poduzeće je ostvarilo dobit te je sukladno odredbama Zakona o dobiti utvrdilo osnovicu za obračun poreza na dobit od 20 % i ona iznosi 22.831 kn, tako da je dobit poslije oporezivanja 55.712 kn.

Poduzeće je u 2015. godini ostvarilo ukupni prihod od 4.583.266 kn te pozitivan financijski rezultat u iznosu od 149.037 kn prije oporezivanja. Usporedbom ukupnih prihoda između 2014. i 2015. godine ukupni prihodi povećali su se za 15.4% u odnosu na 2014. godinu., dok je neto dobit tekuće godine dva puta veća u odnosu na prošlu financijsku godinu. Povećanje ukupnih prihoda u 2015. godini najvećim dijelom rezultat je povećanja poslovnih prihoda (+15%), kao dijela prihoda s najvećim udjelom u ukupnim prihodima (99,4%). Prihodi od

prodaje čine 6,6% poslovnih prihoda u 2015. godini. Ostali poslovni prihodi čine 93,4% ukupnih prihoda. Ostale poslovne prihode čine: prihodi od subvencija Osnivača, prihodi od realizacije projektnih aktivnosti završenih tijekom 2015. godine, prihodi od ukidanja rezerviranja u visini iznosa amortizacije poslovnih nekretnina te prihodi od prodaje/pružanja usluga. Financijske prihode čine: prihodi od redovitih i zatezних kamata, prihodi od tečajnih razlika i prihodi od refundacija troškova nastalih radom zaposlenika u okviru Programa za stručno osposobljavanje bez zasnivanja radnog odnosa. Izvanrednih prihoda u 2015. godini nije bilo.

Ukupni rashodi u 2015. g. u odnosu na prethodnu godinu promijenili su se za 13,9%. Usporedbom relevantnih pokazatelja poslovnih rashoda prethodne i tekuće poslovne godine vidi se da nije došlo do značajnih pomjena udjela pojedinih kategorija rashoda u ukupnim rashodima. Kako su poslovni prihodi u istom razdoblju porasli za 15 % tako su ih rashodi slijedili. Najveće odstupanje iskazano je na stavci ostali poslovni prihodi s promjenom od 46,4 %, zatim slijede ostali stroškovi s 21% troškovi osoblja s 16,1%, materijalni troškovi s 6,4% i amortizacija s 3,5%. Financijske rashode čine rashodi na osnovu kamata, tečajnih razlika i drugi rashodi s povezanim i nepovezanim osobama.

Poduzeće je ostvarilo dobit te je sukladno odredbama Zakona o dobiti utvrdilo osnovicu za obračun poreza na dobit od 20 % i poreza na dobit iznosi 36.499 kn, tako da je dobit poslije oporezivanja 112.538 kn.

Poduzeće je u 2016. godini ostvarilo ukupni prihod od 7.298.710 kn te pozitivan financijski rezultat u iznosu od 775.367 kn prije oporezivanja. Usporedbom ukupnih prihoda između 2015. i 2016. godine ukupni prihodi povećali su se za 58,4.% u odnosu na 2015. godinu dok je neto dobit tekuće godine pet puta veća u odnosu na prošlu financijsku godinu. Povećanje ukupnih prihoda u 2016. godini najvećim dijelom rezultat je povećanja poslovnih prihoda 58,2%, kao dijela prihoda s najvećim udjelom u ukupnim prihodima (99,9%). Prihodi od prodaje čine 2,3% poslovnih prihoda u 2016. godini. Ostali poslovni prihodi čine 97,7% ukupnih prihoda. Ostale poslovne prihode čine: prihodi od subvencija Osnivača, prihodi od realizacije projektnih aktivnosti završenih tijekom 2016.godine, prihodi od ukidanja rezerviranja u visini iznosa amortizacije poslovnih nekretnina te prihodi od prodaje/pružanja usluga. Financijske prihode čine: prihodi od redovitih i zatezних kamata, prihodi od tečajnih razlika i prihodi od refundacija troškova nastalih radom zaposlenika u okviru Programa za stručno osposobljavanje bez zasnivanja radnog odnosa.

Rashodi u 2016. g. u položaju na prethodnu godinu promijenili su se za 46,2%. u odnosu na prethodnu godinu, najvećim dijelom zbog povećanja poslovnih rashoda 46% kao kategorije s najvećim udjelom u ukupnim rashodima (99,8%). Usporedbom apsolutnih iznosa poslovnih rashoda nastalih u tekućoj poslovnoj godini u odnosu na prethodnu, razvidno je da je došlo do povećanja od 2.054.255 kn, što je rezultat promjena sljedećih kategorija poslovnih rashodamaterijalni troškovi za 300%; troškovi osoblja za 13% kn, amortizacija za 1,7%, ostali troškovi smanjili su se za 16.056 kn kao i ostali poslovni rashodi za 45.676 kn.

Financijske rashode čine rashodi na osnovu kamata, tečajnih razlika i drugi rashodi s povezanim i nepovezanim osobama.

Poduzeće je ostvarilo dobit te je sukladno odredbama Zakona o dobiti utvrdilo osnovicu za obračun poreza na dobit od 20 % i porez na dobit iznosi 166.095 kn, tako da je dobit poslije oporezivanja 609.272 kn.

Poduzeće je u 2017. godini ostvarilo ukupni prihod od 5.343.076 kn te pozitivan financijski rezultat u iznosu od 476.848 kn prije oporezivanja. Usporedbom ukupnih prihoda između 2016. i 2017. godine ukupni prihodi smanjili su se za 26,7% u odnosu na 2016. godinu dok je neto dobit tekuće godine manja za 38,1% u odnosu na prošlu financijsku godinu. Ostali prihodi u 2017. godini manji su za 47,1% u odnosu na prethodno promatrano razdoblje. Smanjenje ove stavke rezultat je završetka dijela projektnih aktivnosti u 2017. g. budući da ovaj segment prihoda najvećim dijelom i čine prihodi dobiveni za realizaciju međunarodnih projekata, tj. projektnih aktivnosti sufinanciranih iz Europskih strukturnih i investicijskih fondova. Prihodi od prodaje čine 2,8% poslovnih prihoda u 2017. godini. Ostali poslovni prihodi čine 97,2% ukupnih prihoda. Ostale poslovne prihode čine: prihodi od subvencija Osnivača, prihodi od realizacije projektnih aktivnosti završenih tijekom 2017.godine, prihodi od ukidanja rezerviranja u visini iznosa amortizacije poslovnih nekretnina te prihodi od prodaje/pružanja usluga. Financijske prihode čine: prihodi od redovitih i zateznih kamata, prihodi od tečajnih razlika i prihodi od refundacija troškova nastalih radom zaposlenika u okviru Programa za stručno osposobljavanje bez zasnivanja radnog odnosa.

Ukupni rashodi u 2017. g. u odnosu na prethodnu godinu promijenili su se za 25,4% u odnosu na prethodnu godinu što je rezultat njihove strukture jer su vezani uz projekte. Usporedbom pokazatelja poslovnih rashoda prošle i ove godine došlo je do značajnih promjena kod pojedinih kategorija u rashodima u ukupnim rashodima. Najveće odstupanje iskazano je na stavci amortizacija koja se smanjila za 83,96%, ostali poslovni rashodi smanjeni su za

78,55%, te su materijalni troškovi smanjeni za 68,05%. Povećali su se rashodi za ostale troškove za 41,40% te troškovi osoblja za 6,83%. Financijske rashode čine rashodi na osnovu kamata, tečajnih razlika i drugi rashodi s povezanim i nepovezanim osobama. Izvanrednih rashoda u 2017. godini nije bilo. Poduzeće je ostvarilo dobit te je sukladno odredbama Zakona o dobiti utvrdilo osnovicu za obračun poreza na dobit od 20 % i porez na dobit iznosi 99.905 kn, tako da je dobit poslije oporezivanja 376.943 kn.

Poduzeće je u 2016. godini ostvarilo ukupni prihod od 5.383.575 kn te pozitivan financijski rezultat u iznosu od 1.293.020 kn prije oporezivanja. Usporedbom ukupnih prihoda između 2017. i 2018. godine ukupni prihodi povećali su se za 2,7% u odnosu na 2017. godinu dok je neto dobit tekuće godine tri puta veća u odnosu na prošlu financijsku godinu. Povećanje ukupnih prihoda u 2018. godini najvećim dijelom rezultat je povećanja poslovnih prihoda 2,7%, prihodi od prodaje čine 1,7% poslovnih prihoda u 2018. godini. Ostali poslovni prihodi čine 98,3% ukupnih prihoda. Ostale poslovne prihode čine: prihodi od subvencija Osnivača, prihodi od realizacije projektnih aktivnosti završenih tijekom 2018. godine, prihodi od ukidanja rezerviranja u visini iznosa amortizacije poslovnih nekretnina te prihodi od prodaje/pružanja usluga. Financijske prihode čine: prihodi od redovitih i zateznih kamata, prihodi od tečajnih razlika.

Ukupni rashodi u 2018. g. u odnosu na prethodnu godinu smanjili su se za 13,8% u odnosu na prethodnu godinu, najvećim dijelom zbog smanjenja poslovnih rashoda 13,8%. Usporedbom rashoda nastalih u tekućoj poslovnoj godini u odnosu na prethodnu, razvidno je da je došlo do smanjenja, što je rezultat promjena sljedećih kategorija poslovnih rashoda, materijalni troškovi smanjili su se za 36,44%; troškovi osoblja za 32,34%kn, amortizacija za 11,96%, te ostali poslovni rashodi za 33,27%.

Financijske rashode čine rashodi na osnovu kamata, tečajnih razlika i drugi rashodi s povezanim i nepovezanim osobama.

Poduzeće je ostvarilo dobit te je sukladno odredbama Zakona o dobiti utvrdilo osnovicu za obračun poreza na dobit od 18 % i porez na dobit iznosi 245.121 kn tako da je dobit poslije oporezivanja 1.047.899 kn.

2.3. Bilješke uz financijske izvještaje poduzeća R.R.A d.o.o. Osijek.

Bilješke nam uz financijske izvještaje daju značajan izvor informacija pri provedbi analize financijskih izvještaja. One nam značajno pojašnjavaju, vrijednost i obilježja najvažnijih funkcija u temeljnim financijskim izvještajima. U bilješkama trebaju biti prikazane sve one informacije koje se direktno ne vide iz temeljnih financijskih izvještaja, a nužne su za njihovo razumijevanje.

Bilješke kod R.R.A d.o.o. Osijek d.o.o. pisane su sukladno odluci o objavljivanju Hrvatskog standarda inanicijjskih izvještaja koje je donio *Odbor za standarde financijskog izvještavanja*, primjenom temeljne računovodstvene pretpostavke *nastanka poslovnog događaja*. Kod sastavljanje izvještaja vodilo se računa o primjeni sljedećih kvalitativnih obilježja kao što su: razumljivost, važnost, pouzdanost i usporedivost.

Financijski izvještaji na transparentan i istinit način prezentiraju financijski položaj, financijsku uspješnost i novčane tokove poduzetnika. Transparentna prezentacija vjerno predočava učinke transakcija i drugih poslovnih događaja, a u skladu s kriterijima priznavanja imovine, obveza, kapitala, prihoda i rashoda. Na osnovu ekonomske značajke događaja i okolnosti koji su važne za poduzeće, mjerna valuta je hrvatska kuna. Sukladno tomu, financijski izvještaji poduzeća sastavljeni su u hrvatskim kunama.

3. Analiza poslovanja poduzeća R.R.A d.o.o. Osijek u razdoblju od 2014. do 2018. g.

Regionalna razvojna agencija d.o.o. Osijek osnovana je od strane grada Osijeka i Osječko baranjske županije sa ciljem provođenja projekata Europske unije. Cilj provođenja je takav da se sve pravne kao i fizičke osobe mogu javiti u Agenciju za pomoć kod javljanja na natječaj projekata Europske unije te onda zajedno sa Agencijom riješavaju sve zadatke koje natječaj traži. Agencija u projektima sudjeluje samostalno kao i sa raznim prekograničnim partnerima (Mađarska, Srbija, Bosna i Hercegovina) kao partner u projektu.

3.1. Općenito o R.R.A d.o.o. Osijek

Regionalna razvojna agencija d.o.o. Osijek (R.R.A d.o.o. Osijek.) je osnovana temeljem Zakona o regionalnom razvoju i Odluke Skupštine Osječko-baranjske županije s ciljem učinkovite koordinacije i poticanja regionalnog razvoja za područje Osječko-baranjske županije. R.R.A d.o.o. Osijek osnovana je poduzeće za obavljanje poslova regionalnog koordinatora ali neprofitnog karaktera za područje Osječko-baranjske županije. Osnivači RRA d.o.o. Osijek su grad Osijek. i Osječko baranjska županija.

Regionalna razvojna agencija d.o.o. Osijek je pravna osoba koja obavlja samostalno svoju djelatnost, posluje kao regionalni kordinator u obavljanju svoje djelatnosti i poslovanju za područje Osječko-baranjske županije i obavlja sljedeće poslove:

- izrađuje županijske razvojne strategije i druge strateške i razvojne dokumente za područje županije te je zadužena za njihove provedbene dokumente,
- provjerava usklađenost dokumenata planiranja razvoja županije s hijerarhijski višim dokumentima strateškog planiranja,
- pruža stručnu pomoć u pripremi i provedbi programa potpore svim oblicima poslovanja s područja županije, sudjeluje u pripremi i provedbi razvojnih projekata od interesa za razvoj županije, a posebno projekata sufinanciranih sredstvima iz strukturnih i investicijskih fondova Europske unije.

Kao regionalni koordinator, R.R.A d.o.o. Osijek obavlja i druge poslove od javnog interesa za koje je registrirana ili koji su joj zakonom stavljeni u nadležnost, pod nadzorom MRRFEU.

3.2. Vertikalna analiza poduzeća R.R.A d.o.o. Osijek

„Pod vertikalnom analizom podrazumijevamo međusobno uspoređivanje financijskih podataka (pozicija financijskih izvještaja) u jednoj godini. Za provedbu verikalne analize potrebne su podloge u obliku strukturiranih finanicjskih izvještaja koja omogućava uvid u strukturu bilance i računa dobiti i gubitka.“ (Žager, K.et al., 2020:275)

Kod vertikalne analize, ukoliko se radi o bilanci, aktiva i pasiva izjednačene su 100 %, a sve ostale pozicije se izražavaju kao postotak od ukupne aktive ili pasive. Kod računa dobiti i gubitka, neto prodaja izjednačava se sa 100 %, a ostatak pozicija je postotak od neto prodaje.

Ukupna akiva i pasiva bilance u 2014. godini iznosila je 4.901.256 kn dok je u 2018. godini iznosila 4.263.123 i ukazuje nam na smanjenje za 638.133 kn odnosno smanjenje za 10,22%.

Najznačajnija stavka u 2014. god. pa tako i sve do 2018. godine je kratkotrajna imovina koja se najvećim dijelom odnosi na novac u banci, na kraju 2018. godine žiro račun je na nuli jer je došlo do prijenosa gopodarske cijeline na novo društvo, tj. ustanovu. Uspoređujući promatrana razdoblja nema nekih većih oscilacija između smanjenja ili povećanja aktive i pasive.

Kod pasive dolazi do značajnog povećanja kapitala i rezervi, temeljni kapital je kroz sva promatrana razdoblja isti te iznosi 40.000 kn, a povećava se dobit kroz svaku godinu. u razdoblju od 2014. g.do 2018. godine dobit se povećala za 27.73 %.

Račun dobiti i gubitka je izvještaj koji nam pruža informacije o prihodima i rashodima poduzeća. Poslovni prihodi u promatranom razdoblju imaju trend povećanja pa smanjenja. U 2014. g. prihodi su bili 3.983.908 kn, a na kraju promatranog razdoblja, tj. 2018. godine prihodi su 5.383.575 kn. Rashodi u promatranom razdoblju također osciliraju kroz promatrane godine. Najveći su poslovni rashodi, a oni se odnose na rashode za troškove osoblja koji se svake godine povećavaju jer dolazi do povećanja zaposlenja djelatnika.

Financijski prihodi sastoje se od kamata i tečajnih razlika kao i financijski rashodi.

Godina 2014. završila je sa neto dobiti od 55.712 kn, a na kraju 2018. godine neto dobit je iznosila 1.047.899 kn.

Prikazane tablice vertikalne analize bilance te računa dobiti i gubitka poduzeća nalaze se u prilogu C.

3.3 Horizontalna analiza poduzeća R.R.A d.o.o. Osijek

„Analiza financijskih izvještaja koja omogućava uspoređivanje podataka kroz duže vremensko razdoblje da bi se otkrile tendencije i dinamika promjena pojedinih bilančnih pozicija (financijskih podataka) uobičajeno se naziva horizontalnom analizom.“ (Žager, K., et al., 2020:272). Postupci kojom se provodi horizontalna analiza su komparativni izvještaji u kojima se promjene utvrđuju uzastopno kroz razdoblja umjesto da se promjene promatraju na jednom baznom razdoblju. Kod horizontalne analize uzimaju se bazni indeksi.

Horizontalnom analizom saznajemo je li došlo do porasta ili pada i je li kretanje poduzeća pozitivno ili negativno.

Usporedbom promatranih godina kod horizontalne analize bilance samo u 2015. godini dolazi do smanjenja dugotrajne imovine u koju ulazi materijalna imovina za 49,90 % dok u sljedećim godinama dolazi do povećanja materijalne odnosno dugotrajne imovine. Kod kratkotrajne imovine u promatranom razdoblju dolazi do povećanja osim u 2016. godini kada je bilo smanjenje za 14.63 % jer dolazi do smanjenja novčanih sredstava na žiro računu. Do smanjenja žiro računa dolazi i na kraju 2018. godine jer je žiro račun zatvoren i novčana sredstva su prebačena na novi žiro račun, na novu ustanovu koja je nastala prijenosom gospodarske cjeline.

U pasivi kroz sve promatrane godine do smanjenja dolazi u kratkoročnim obvezama i na poziciji odgođeno plaćanje troškova.

Horizontalna analiza računa dobiti i gubitka prikazuje nam kroz sve promatrane godine povećanje prihoda osim u 2017. godini kada dolazi do pada prihoda od 25,79 %, dok financijski prihodi koji se sastoje kamate, pozitivnih tečajnih razlika bilježe smanjenje i povećanje. Ukupni rashodi bilježe pad u 2017. i 2018. g. što je pozitivno jer nisu ni jedne godine rashodi bili veći od prihoda. Dobit poduzeća na početku promatrane godine iznosila je 55.712 kn, dok bi na kraju 2018. g. dobit iznosila 1.047.899 kn što je povećanje od 1780%. Gledajući podatke za usporedne godine poduzeće posluje pozitivno i kreće se u dobrom smjeru.

Tablice horizontalne analize bilance i računa dobiti i gubitak nalaze se u prilogu D.

4. Analiza poduzeća R.R.A d.o.o. Osijek prema financijskim pokazateljima

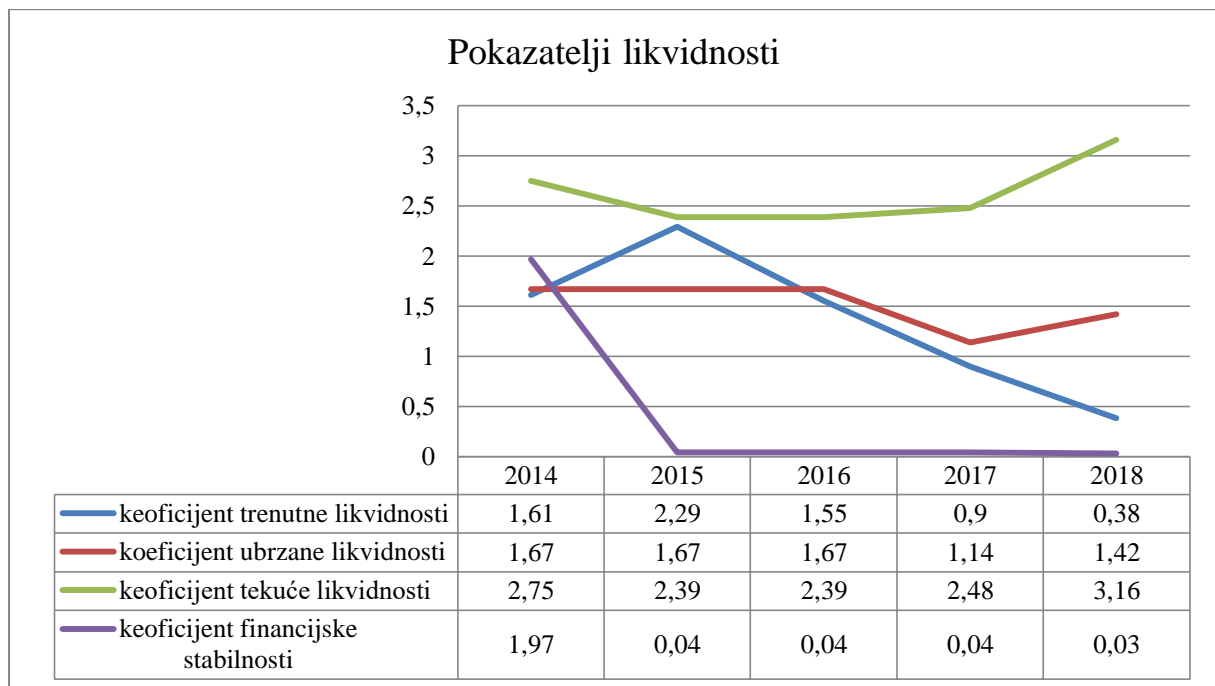
Financijski pokazatelji su pokazatelji koji nam pokazuju odnos između određenih struktura prikazujući na taj način poslovanje poduzeća a cilj računanja financijskih pokazatelja je da se stvaraju informacije koje su nam potrebne za upravljanje odnosno donošenje odluka za buduće poslovanje. Najveći dio podataka koji se koristi za izračunavanje financijskih pokazateja nalazi se u financijskim izvještajima – računu dobiti i gubitka i bilanci.

Financijski pokazatelji se mogu rasporediti u nekoliko skupina a najznačajniji su pokazatelji likvidnosti, pokazatelji zaduženosti, pokazatelji ekonomičnosti, pokazatelji profitabilnosti i pokazatelji aktivnosti. Zavisno kakvu odluku o poduzeću želimo donjeti tada naglašavamo važnost određenog pokazatelja: element sigurnosti -likvidnost, financijska stabilnost, element zaduženost i element uspješnosti- efikasnosti i profitabilnost. Za pokazatelje likvidnosti i zaduženosti možemo reći da pokazuju financijski položaj poduzeća, a pokazatelji ekonomičnosti, profitabilnosti i investiranja su pokazatelji uspješnosti poslovanja. Pokazatelji aktivnosti su pokazatelji sigurnosti i pokazatelji uspješnosti.

4.1. Pokazatelji likvidnosti

Pokazatelji likvidnosti pokazuju mogućnost poduzeća da podmiruje svoje kratkoročne obveze o njihovom dospjeću te su pokazatelj sigurnosti poslovanja. Kroz analizu likvidnosti analiziramo koeficijent trenutne likvidnosti, koeficijent tekuće likvidnosti, koeficijent, koeficijent ubrzane likvidnosti kao i koeficijent financijske stabilnosti.

Grafikon 1. Pokazatelj likvidnosti za razdoblje od 2014. do 2018. godine



Izvor: izrada autora prema podacima iz financijskih izvješća R.R.A. d.o.o. Osijek

Koeficijent trenutne likvidnosti pokazuje na vještinu društva za trenutačno podmirenje obveza. Njena vrijednost ne bi trebala biti manja od 0,1. Kroz promatrane godine poduzeća trenutna likvidnost je veća od 0,1, najveća je 2015. g. kada je na dan izračuna stanje novčanih sredstava bilo najviše a ti znači da poduzeće može podmiriti 2,29 ukupnih kratkoročnih obveza osim 2018. godine kada nije bilo novčanih sredstva na žiro računu ali je ipak poduzeće moglo podmiriti svoje kratkoročne obveze.

Koeficijent ubrzane likvidnosti je koeficijent čija vrijednost bi trebala biti 1 ili veća od 1, što znači da kratkoročne obveze ne bi smjele biti veće od zbroja iznosa novca i potraživanja. Ovaj pokazatelj prikazuje da kroz promatrane godine poduzeće ima dovoljno imovine koju može unovčiti više od kratkoročnih obveza. Od 2014., 2015. i 2016. godine koeficijent iznosi 1,67 zbog većeg iznosa novca i potraživanja u odnosu na kratkoročne obveze. 2017. godine iznosi 1,14, razlog opadanja je smanjenje novca ali i smanjenje kratkorčnih obveza da bi se 2018. g koeficijent povećao jer dolazi do rasta novca i smanjenja kratkoročnih obveza.

Koeficijent tekuće likvidnosti označava ocjenu likvidnosti i solventnosti i trebao bi biti veći od 2 što znači da mora imati kratkotrajne imovine dva puta više od kratkoročnih obveza. U slučaju RRA d.o.o. koeficijent pokazuje da poduzeće ima kratkotrajnu imovinu veću od kratkorčnih obveza. Tekuća likvidnost nam pokazuje da je poduzeće likvidno jer nema velikih

odstupanja kroz promatrane godine. U 2018.g. koeficijent iznosi 3,16 zbog povećanja vrijednosti kratkotrajne imovine poduzeća u odnosu na kratkoročne obveze

Koeficijent financijske stabilnosti predstavlja omjer dugotrajne imovine i kapitala plus dugoročne obveze. Što je vrijednost ovog pokazatelja manja, to je likvidnosti i financijska stabilnost veća, tj. povećava se učešće radnog kapitala. U slučaju promatranog poduzeća, koeficijent je iz godine u godinu sve manji. Razlog smanjenja vidljiv je u većoj vrijednosti kapitala i dugoročnih obveza u odnosu na dugotrajnu imovinu poduzeća. Navedeni koeficijenti pokazuju nam na financijsku stabilnost poduzeća.

4.2. Pokazatelji zaduženosti

Pokazatelje zaduženosti poduzeća izračunavamo iz računa dobiti i gubitka kao i bilance te nam pokazuju još i koliko je imovine financirano iz vlastitih izvora, a koliko iz tuđih izvora. Pruža nam informaciju koliko je imovine nabavljeno zaduživanjem. Manji faktor znači manju zaduženost. Pokazatelji koji nam pokazuju zaduženost poduzeća su koeficijent zaduženosti, koeficijent vlastitog financiranja i koeficijent financiranja. Oni se izračunavaju iz računa dobiti i gubitka, a faktor zaduženosti, stupanj pokrića I i II izračunavaju se iz bilance.

Koeficijent zaduženosti izračunava se omjerom ukupne obveze i ukupne imovine, a prikazuje strukturu financiranja imovine. Vrijednost pokazatelja trebala bi biti 0,5 ili manje. Na primjeru promatranog poduzeća vidimo da je koeficijent zaduženosti kroz sve godine manji od 0,50 što znači da se financira iz vlastitih izvora i da se zadužuje minimalno.

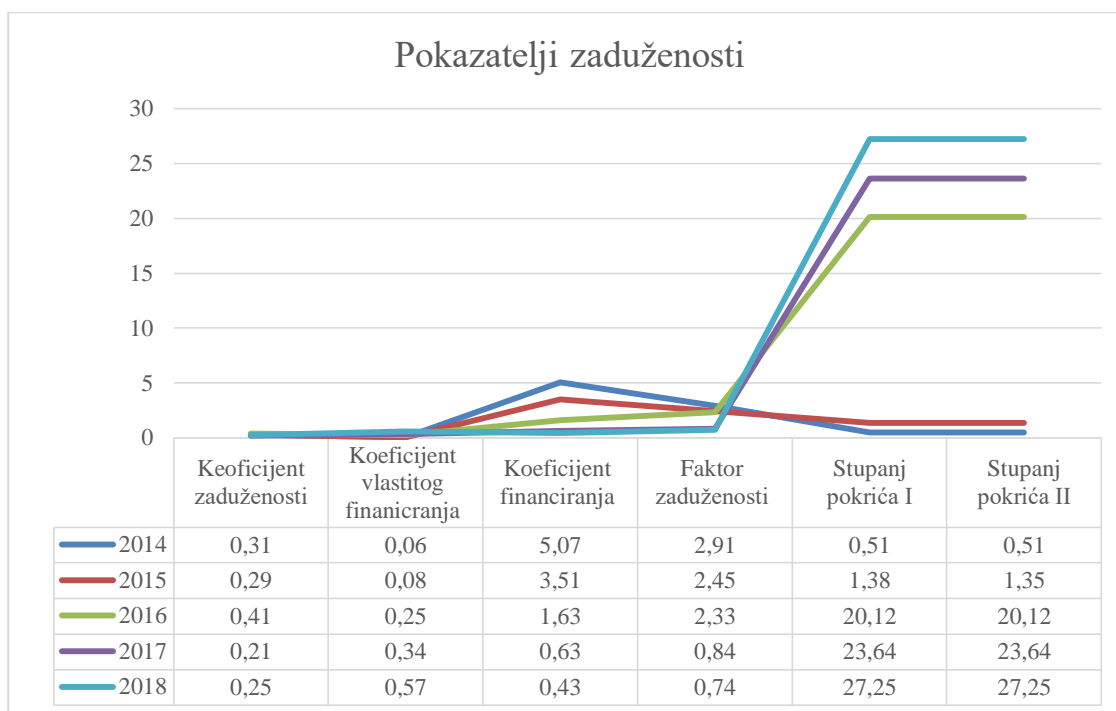
Koeficijent vlastitog financiranja prikazuje omjer glavnice i ukupne imovine te nam pokazuje udio vlastitih sredstava u ukupnoj imovini, a zajedno sa koeficijentom zaduženosti prikazuje strukturu financiranja imovine i njihov pokazatelj mora biti 1. Najveća vrijednost je 2018. godine kada iznosi 0,50, ali zajedno sa koeficijentom zaduženosti je ispod 1 kao i sve godine te nam prikazuju da poduzeće nije prezaduženo i pokazuje nam da je više od polovine poduzeća financirano iz vlastitog kapitala

Koeficijent financiranja prikazuje omjer ukupnih obveza i glavnice (kapital i rezerve). Izračun pokazatelja izračunava se iz pasive poduzeća. Koeficijent financiranja trebao bi biti ispod 1, a to podrazumijeva da se društvo financira više iz vlastitih nego iz tuđih izvora. U

prikazanom poduzeću 2014., 2015. i 2016. godine koeficijent je veći od 1 što nam pokazuje da se poduzeće financiralo iz tuđih izvora a ostalih godina financira se iz vlastitih izvora.

Faktor zaduženosti prikazuje omjer ukupnih obveza i zadržane dobiti sa troškovima amortizacije. Podaci za izračun faktora zaduženosti uzimaju se iz bilance i računa dobiti i gubitka. Ako je faktor manji, manja je zaduženost i pokazuje nam koliko je godina potrebno da se iz zadržane dobiti uvećane za amortizaciju podmire ukupne obveze. U 2014 g. faktor je 2,91 što znači da je visoka razina ukupnih obveza u odnosu za zadržanu dobit i amortizaciju. Smanjenjem ukupnih obveza koeficijent se kroz godine smanjuje.

Grafikon 2. Pokazatelj zaduženosti za razdoblje od 2014. do 2018. godine



Izvor: izrada autora prema podacima iz financijskih izvješća R.R.A d.o.o. Osijek

Stupanj pokrića I prikazuje omjer glavnice i dugotrajne imovine. Izračunava se iz bilance poduzeća. Pokazatelj koji je ispod 1 prikazuje da se dugotrajna imovina financira iz vlastitih i uz pomoć tuđih izvora. 2014.g. iznosi 0,51 te nam on pokazuje da se dugotrajna imovina financira iz vlastitih uz pomoć tuđih izvora, u ostalim godinama dolazi do značajnog povećanja što znači da je cijela dugotrajna imovina financirana iz vlastitih izvora odnosno iz glavnice.

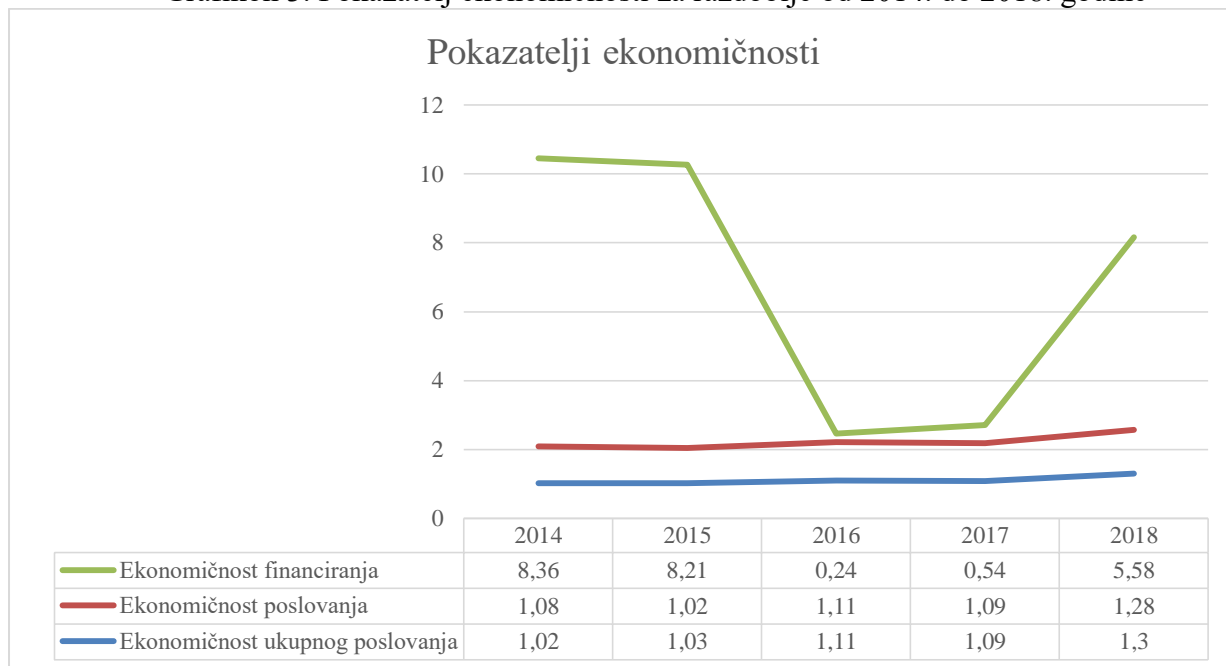
Stupanj pokrića II prikazuje omjer glavnice sa dugoročnim obvezama i dugotrajne imovine. Stupanj pokrića II uvijek bi trebao biti iznad 1 što znači da je društvo likvidno te da ima raspoloživi radni kapital. U slučaju promatranog poduzeća, Stupanj pokrića II isti je kao i Stupanj pokrića I što znači da je cijela dugotrajna imovina financirana iz vlastitih izvora odnosno iz glavnice. Promatrano poduzeće nema dugotrajne imovine.

4.3. Pokazatelj ekonomičnosti

“Pokazatelji ekonomičnosti prikazuju prihode i rashode pomoću kojih ocjenjujemo koliko se određena vrsta prihoda ostvaruje po jedinici određene vrste rashoda. Podaci za izračun pokazatelja ekonomičnosti uzimaju se iz računa dobiti i gubitka, dobiveni podaci izražavaju se kao koeficijent, a prikazuju se kao postotak, tj. za koliko posto su ostvareni ukupni prihodi veći od ukupnih rashoda.” (Žager, K., et al. 2020:51). Izračunat ćemo ekonomičnost ukupnog poslovanja, ekonomičnost poslovanja i ekonomičnost financiranja. Granična vrijednost treba biti 1, posebno kod ekonomičnosti ukupnog poslovanja što znači da poduzeće posluje sa bruto dobiti. Ako je koeficijent veći, poduzeće ostvaruje veću bruto dobit. Vrijedi i obrnuto, koeficijent manji od 1 znači da poduzeće posluje s gubitkom.

Ekonomičnost ukupnog poslovanja izračunava se iz rezultata omjera ukupnih prihoda i ukupnih rashoda. Gledajući promatrano poduzeće kroz godine možemo vidjeti kako poduzeće posluje. Tijekom godina ostvarilo je bruto dobit odnosno, poduzeće je ostvarilo više prihoda. Pokazatelj treba biti uvijek iznad 1 kao što i je kroz sve promatrane godine što je rezultat većeg iznosa ukupnih prihoda poduzeća. 2016. i 2018. godine značajno su se povećali prihodi a rashodi su se smanjili.

Grafikon 3. Pokazatelj ekonomičnosti za razdoblje od 2014. do 2018. godine



Izvor: izrada autora prema podacima iz financijskih izvješća R.R.A d.o.o. Osijek

Ekonomičnost poslovanja u omjer stavlja poslovne prihode sa poslovnim rashodima. Pokazatelj nam pokazuje za koliko je posto poduzeće ostvarilo veće poslovne prihode od poslovnih rashoda. Promatrajući analizirane godine uvdili smo da su prihodi veći od rashoda cijelo vrijeme promatranja, poslovni rashodi prate poslovne prihode a najveću udio rashoda su materijalni troškovi i troškovi djelatnika.

Ekonomičnost financiranja je pokazatelj koji u brojnik stavlja financijske prihode a u nazivnik financijske rashode. Ako je pokazatelj bliži 0 onda je poslovanje lošije, odnosno ako je bliže 1 ili ako je veći od 1 onda je poslovanje bolje. Promatrano poduzeće kroz 2014.,2015. i 2018. godine pokazuje vrijednost veću od 1 jer su se povećali prihodi od tečajnih razlika dok je u 2015. i 2017.g. vrijednost ispod 1 što ne utječe na ukupnu ekonomičnost poduzeća a posljedica je ne toliko značajnih poslovnih prihoda i rashoda.

4.4. Pokazatelj profitabilnosti

Pokazatelji profitabilnosti pokazuju nam stanje tvrtke, tj. koliko je tvrtka zaradila, pokazuje nam sposobnost poduzeća da zarađuje. Izražava se u postotku, niska profitabilnost pokazuje

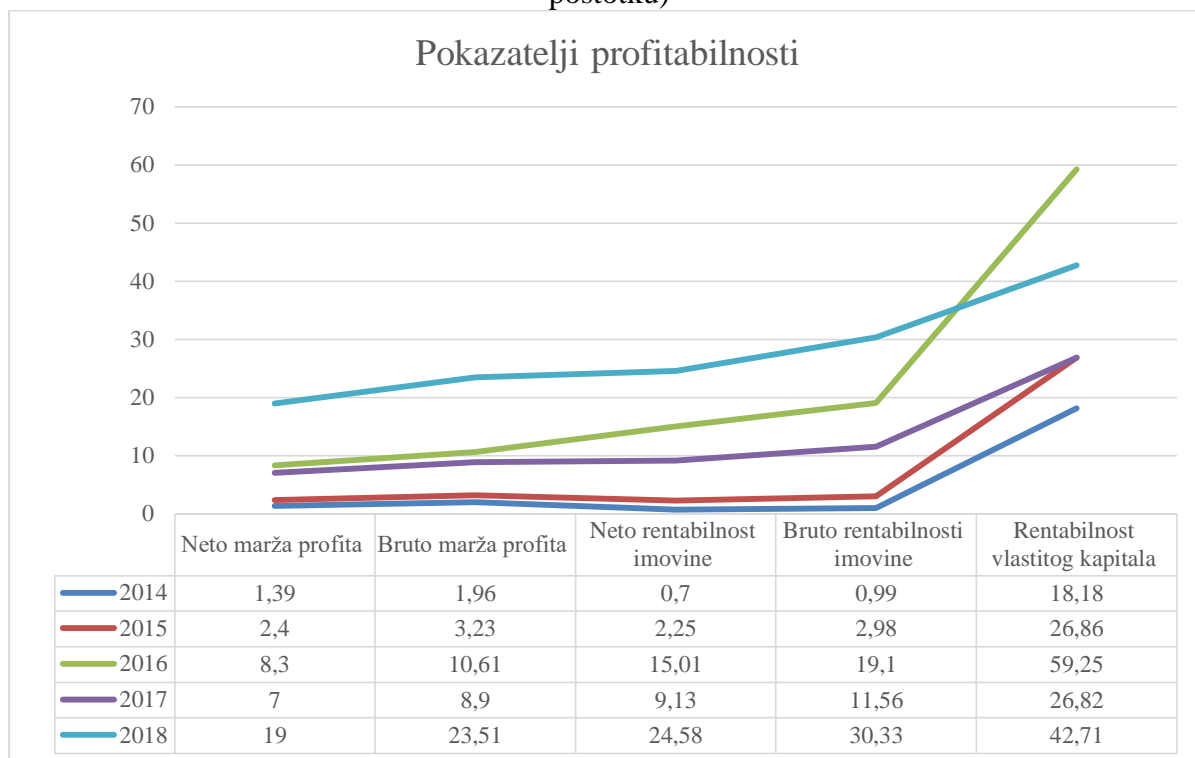
nam da će poduzeće propasti u budućnosti. Pokazatelj profitabilnosti su neto profitna marža, bruto marža profita, neto rentabilnosti imovine, bruto rentabilnosti imovine i rentabilnost vlastitog kapitala.

Neto profitna marža je pokazatelj koji prikazuje koliko posto ukupnog prihoda zadržava društvo u obliku neto dobiti uvećane za rashode od kamata. Neto profitna marža u 2014.g. godini iznosila je 1,39% jer je neto dobit bila manja, dok je u 2018. g. iznosila 19 % zbog povećanja razine prihoda u odnosu na neto dobit i kamate.

Bruto profitna marža je pokazatelj koji se prikazuje koliko posto ukupnog prihoda zadržava društvo u omjeru bruto dobiti plus rashodi od kamata. Razlog povećanju je povećanje dobiti prije oporezivanja kroz promatrane godine.

Usporedbom neto i bruto profitne marže vidi se da je poduzeće ostvarilo najveću vrijednost u 2018. godini sa 23,51%.

Grafikon 4. Pokazatelj profitabilnosti za razdoblje od 2014. do 2018. godine (izražen u postotku)



Izvor: izrada autora prema podacima iz financijskih izvješća R.R.A d.o.o. Osijek

Neto rentabilnost imovine je pokazatelj koji nam stavlja u omjer neto dobit plus kamate i ukupnu imovinu. Kod neto rentabilnosti poželjno je da je vrijednost što veća. Od 2014. do

2017. godine neto rentabilnost konstantno raste, najveći rast je imala 2018. godine kada je iznosila 24.58 % što znači da je ostvarno 24.58 % neto profita u odnosu na ukupnu imovinu.

Bruto rentabilnost imovine je pokazatelj koji u omjer stavlja bruto dobit plus kamate i ukupnu imovinu. Kroz promatrane godine vrijednost bruto rentabilnosti se povećava i ona nam predstavlja više pozitivnih učinaka na smjer poslovanja poduzeća. Najveća bruto dobit bila je 2018. godine i iznosila je 30,33 % dok je najmanja bila u 2014. godini kada je iznosila 0,99% to nam pokazuje postotak koliko je iznosila bruto dobit uvećana za kamate u ukupnoj imovini

Usporedbom neto i bruto rentabilnosti imovine kod promatranog poduzeća od promatrane 2014.g. do 2018. g. do velikog povećanja dolazi u 2018. godini gdje dolazi do velikog povećanja neto dobiti i dobiti prije oprezivanja ili brutto dobiti.

Rentabilnost vlastitog kapitala pokazuje nam koliki je prinos na ukupni vlasnički kapital te se računa kroz omjer neto dobiti i glavnice. Pokazatelj koji nam pokazuje koliki nam je udio neto dobiti u glavnici društva. Vrijednosti promatranog poduzeća su velike zbog ostvarene velike neto dobiti a najveća neto dobit je bila 2016. godine.

4.5. Pokazatelj aktivnosti

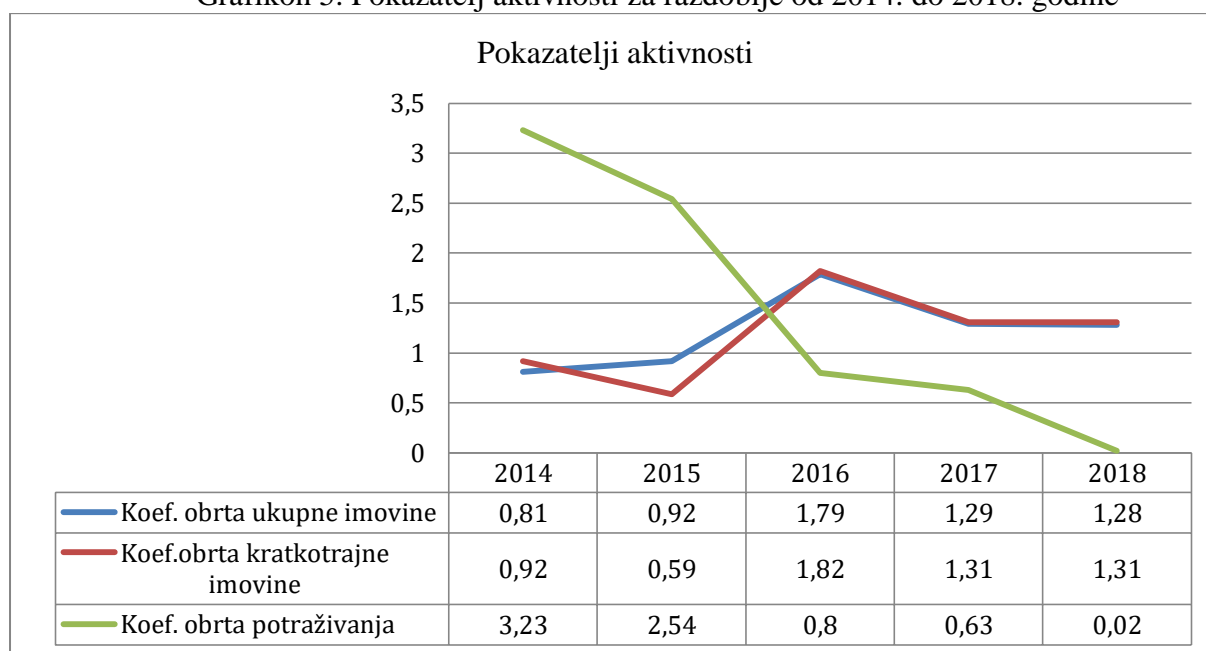
Pokazatelji aktivnosti su pokazatelji koji se računaju kao omjeri prihoda i imovine - ukupne i kratkotrajne i potraživanja. Pokazuje nam kojom brzinom imovina kruži u poslovnom procesu. Nazivaju se još i koeficijenti obrta. Računamo ga iz podataka koje nam daju račun dobiti i gubitka. Pravilo o obrtajima nam govori da je bolje da je koeficijent obrta što veći odnosno, da je vrijeme vezivanja ukupne i pojedinih vrsta imovine što kraće. Pokazatelji aktivnosti koje smo analizirali su koeficijent obrta ukupne imovine, koeficijent obrta kratkotrajne imovine, koeficijent obrt potraživanja i trajanje naplate potraživanja u danima.

Koeficijent obrta kratkotrajne imovine stavlja u omjer ukupni prihod i ukupnu imovinu. Vrijednost ovih pokazatelja raste od 2014. godine gdje je bilo ostvarno 0,81 prihoda da bi najviša bila 2016. g. što znači da je na svaku kunu imovine bilo ostvareno 1,79 prihoda, zatim počinje opadati jer je 2018. g. zaključna godina za postojanje poduzeća.

Koeficijent obrta kratkotrajne imovine prikazuje omjer ukupnih prihoda i kratkotrajne imovine. Vrijednost ovih pokazatelja raste od 2014. godine a 2016. godine vrijednost pokazatelja je bila najviša što nam pokazuje da na 1 kunu kratkotrajne imovine dolazi 1,82 kn prihoda.

Koeficijent obrta potraživanja prikazuje omjer prihoda od prodaje i potraživanja. U 2014. godini prihodi od prodaje su 3,23 puta veći od potraživanja i kroz promatrane godine se smanjuju da bi 2018. godine iznosili 0,021 jer su se povećala potraživanja u odnosu na prihode.

Grafikon 5. Pokazatelj aktivnosti za razdoblje od 2014. do 2018. godine



Izvor: izrada autora prema podacima iz financijskih izvješća R.R.A. d.o.o. Osijek

Trajanje naplate potraživanja u danima je pokazatelj aktivnosti koji nam pokazuje koliko dana je poduzeću potrebno da naplati sva svoja potraživanja. Konačni cilj je da je pokazatelj bude što manji, a to bi značilo da poduzeće brže naplaćuje svoja potraživanja i to nas dovodi do bržeg i učinkovitijeg poslovanja. Da bi koeficijent bio što manji, potrebno je da koeficijent obrta potraživanja bude što veći. Promatrajući zadane godine promatranog poduzeća 2018. g. je što se tiče naplate najlošija iz razloga što poduzeće završava poslovanje sa 2018. g i svoje poslovanje prenosi na Ustanovu. Krajem 2018. napravljen je prijenos gospodarske cjeline.

5. Zaključak

Za analizu osnovnih financijskih izvješća poduzeća R.R.A d.o.o. Osijek koristila se bilanca, račun dobiti i gubitka za razdoblje od 2014. g. do 2018. g., a izvještaji su analizirani verikalnom i horizontalnom analizom kao i financijskim pokazateljima također za cijelo promatrano razdoblje. U osnovnim financijskim izvještajima korisnici pronalaze informacije koje im služe za poslovanje a glavni cilj je odluka o daljnjem poslovanju. Kroz analizu poslovanja od 2014. godine dugotrajna i kratkotrajna imovina nemaju velikih odstupanja kroz godine. U pasivi, najveća stavka su kratkoročne obveze koje se iz godine u godinu smanjuju. Povećavaju se kapital i rezerve jer poduzeće tijekom promatranog razdoblja ostvaruje dobit koja je na kraju 2018. godine iznosila 1.047.899 kn.

Regionalna razvojna agencija d.o.o. Osijek bavi se projektima Europske unije, većina prihoda su sredstva iz fondova Europske unije za koje su unaprijed i određeni rashodi kao i broj ljudi zaposlenih na projektima. Rashodi rastu sukladno prihodima jer svaki prihod ima točan rashod za koji se podnose redovna izvješća. Osim prihoda Europske unije, prihode čine sredstava osnivača koja se koriste za administrativne troškove poduzeća te iz toga razloga je kroz sve godine velika stavka novčanih sredstva na žiro računu i unaprijed plaćenim troškovima.

Analizom financijskih izvještaja primjenom financijskih pokazatelja zaključuje se stabilno poslovanje promatranog poduzeća u razdoblju 2014.-2018.godine. Na temelju analize financijskih pokazatelja možemo zaključiti da pokazatelji likvidnosti ukazuju da poduzeće dobro posluje da nema problema sa likvidnošću te je financijski stabilno. Pokazatelj zaduženosti prikazuju stabilnost poduzeća, poduzeće se većinom financira vlastitim kapitalom i zadužuje se minimalno. Pokazatelj ekonomičnosti poduzeća kroz promatrane godine pokazuje da su prihodi veći od rashoda i da ostvaruje višak prihoda. Pokazatelj profitabilnosti ima velike vrijednosti iz razloga jer dolazi do povećanja bruto i neto dobiti. Obrtaji imovine kod pokazatelja aktivnosti pokazuju niži obrtaj imovine a najniži je 2018 jer je poduzeće na kraju 2018. godine na Skupštini donijelo odluku da iz d.o.o. prelaze u Ustanovu te je napravljen prijenos gospodarske cjeline.

6. LITERATURA

Belak Vinko (2014), Analiza poslovne uspješnosti, RRIF, Zagreb

O poduzeću Regionalna razvojna agencija d.o.o. (pristupljeno 26.06.2021.) Dostupno:

<http://www.zra.hr/index.php>

Pravilnik o strukturi i sadržaju godišnjih financijskih izvještaja, Narodne novine 144/2020

(pristupljeno 26.06.2021.) Dostupno: https://narodne-novine.nn.hr/clanci/sluzbeni/2020_12_144_2771.html

Registar javno dostupnih godišnjih financijskih izvještaja (pristupljeno 19.03.2021.)

Dostupno: <http://rgfi.fina.hr/JavnaObjava-web/pSubjektTrazi.do>

Šakota, M. (2016) Analiza financijskih izvješća poduzeća Paška sirana d.d. za razdoblje od 2014. – 2018. g., Završni rad. Osijek, Ekonomski fakultet (pristupljeno 19.03.2021.)

Dostupno: <https://repositorij.efos.hr/islandora/object/efos%3A721>

Šarić, K. (2016) Analiza financijskih izvješća na primjeru Ledo d.d., Diplomski rad. Osijek: Ekonomski fakultet (pristupljeno 19.03.2021.) Dostupno:

<https://repositorij.efos.hr/islandora/object/efos:434>

Vukojević. D. (2018) Analiza financijskih izvještaja na primjeru društva Kraš d.d., Diplomski rad, Zagreb, RRiF Visoka škola za financijski menadžment (pristupljeno 27.06.2021.)

Dostupno: <https://repositorij.rvs.hr/islandora/object/rvs:115>

Žager, Katarina.; Mamić Sečer, Ivana; Sever Mališ, Sanja; Ježovita, Ana, Žager, Lajoš (2020.) Analiza financijskih izvještaja; 4. izdanje; Hrvatska zajednica računovođa i financijskih djelatnika, Zagreb

Zakon o računovodstvu, Zakon.hr (pristupljeno 25.06.2021.) Dostupno:

<https://www.zakon.hr/z/118/Zakon-o-ra%C4%8Dunovodstvu>

7. PRILOZI – POPIS GRAFIKONA I TABLICA

Grafikon 1. Pokazatelji likvidnosti	16
Grafikon 2. Pokazatelji zaduženosti	18
Grafikon 3. Pokazatelji ekonomičnosti	20
Grafikon 4. Pokazatelji profitabilnosti	21
Grafikon 5. Pokazatelji aktivnosti	23

PRILOG A

Tablica 1. Bilanca poduzeća R.R. A d.o.o. Osijek u razdoblju od 2014. do 2018. godine	27
---	----

PRILOG B

Tablica 2. Račun dobiti i gubitka R.R.A d.o.o. u razdoblju od 2014. do 2018. godine	28
---	----

PRILOG C

Tablica 3. Vertikalna analiza bilance R.R.A d.o.o. u razdoblju analize	29
--	----

Tablica 4. Vertikalna analiza računa dobiti i gubitka R.R.A d.o.o. u razdoblju analize	30
--	----

PRILOG D

Tablica 5. Horizontalna analiza bilance R.R.A d.o.o. u razdoblju analize	31
--	----

Tablica 6. Horizontalna analiza računa dobiti i gubitka R.R.A d.o.o. u razdoblju analize	32
--	----

PRILOG A

Tablica 1. Bilanca poduzeća R.R.A d.o.o. Osijek u razdoblju od 2014. do 2018. godine (u 000 kn)

AKTIVA	2014.	2015.	2016.	2017.	2018.
Dugotrajna imovina	604.242	302.692	51.098	59.427	90.028
Nematerijalna imovina	0	0	0	0	0
Materijalna imovina	604.242	302.692	51.098	59.427	90.028
Zemljište	0	0	0	0	0
Građevinski objekti	552.037	276.019	0	0	0
Postrojenja i oprema	52.205	26.673	51.098	59.427	90.028
Alati, pogonski inventar	0	0	0	0	0
Biološka imovina	0	0	0	0	0
Predujmovi	0	0	0	0	0
Mat. imovina u pripremi	0	0	0	0	0
Ostala materijalna imovina	0	0	0	0	0
Financijska imovina	0	0	0	0	0
Potraživanja	0	0	0	0	0
Kratkotrajna imovina	4.297.014	4.693.784	4.006.798	4.064.505	4.173.095
Zalihe	0	0	0	0	0
Sirovine i materijal	0	0	0	0	0
Gotovi proizvodi	0	0	0	0	0
Trgovačka roba	0	0	0	0	0
Dug. imovina namjenjena prodaji	0	0	0	0	0
Potraživanja	94.097	117.936	209.777	237.623	4.173.095
Od povezanih poduzetnika	2.442	4.662	0	0	0
Potraživanja od kupaca	75.413	98.512	37.500	7.998	0
Potraživanja od zaposlenika	0	0	0	54	0
Potraživanja od države	16.242	7.966	170.977	229.571	204.054
Ostala potraživanja	0	6.776	1.300	20.877	3.969.041
Financijska imovina	1.700.107	1.199.225	1.199.225	0	0
Novac u banci	2.502.810	3.376.623	2.597.796	3.826.882	0
Plaćeni troškovi bud.razdoblja	0	0	0	0	0
UKUPNA AKTIVA	4.901.256	4.996.476	4.057.896	4.123.932	4.263.123
PASIVA	2014.	2015.	2016.	2017.	2018.
Kapital i rezerve	306.384	418.921	1.028.193	1.405.138	2.453.037
Temeljni kapital	40.000	40.000	40.000	40.000	40.000
Rezerve iz dobiti	0	0	0	0	0
Zakonske rezerve	0	0	0	0	0
Revalorizacijske rezerve	0	0	0	0	0
Zadržana dobit	210.671	266.384	378.921	988.194	1.365.138
Dobit poslovne godine	55.713	112.537	609.272	376.943	1.047.899
Dugoročne obveze	0	0	0	0	0
Obveze prema bankama	0	0	0	0	0
Odgođena porezna obveza	0	0	0	0	0
Kratkoročne obveze	1.553.464	1.473.133	1.675.092	886.193	1.055.635
Obveze prema bankama	0	0	0	0	0
Obveze za predujmove	0	0	0	449.019	408.396
Obveze prema dobavljačima	19.266	24.069	20.663	31.428	159.609
Obv.prema zaposlenicima	129.973	140.614	159.650	177.698	191.679
Obveze za poreze i doprinose	95.505	109.205	236.263	110.242	274.960
Obv. s osn. udjela u rezultatu	0	0	0	0	0
Ostale obveze	109.473	0	59.271	117.806	8.991
Odgođeno plaćanje troškova	3.041.408	3.104.422	1.354.611	1.832.602	754.451
UKUPNO PASIVA	4.901.256	4.996.476	4.057.896	4.123.932	4.263.123

Izvor: izrada autora prema podacima s www.fina.hr/javna_objava

PRILOG B

Tablica 2. Račun dobiti i gubitka poduzeća R.R.Ad.o.o. Osijek u razdoblju analize od 2014.-
2018. godine (u 000 kn)

	2014.	2015.	2016.	2017.	2018.
Poslovni prihodi	3.983.908	4.583.266	7.298.710	5.343.076	5.383.575
Prihod od prodaje	304.590	300.380	168.348	149.953	91.169
Ostali prihodi	3.679.318	4.282.886	7.130.362	5.193.123	5.292.406
Poslovni rashodi	3.913.485	4.457.593	6.511.848	4.858.329	4.184.664
Materijalni troškovi	829.759	882.952	2.656.319	848.670	1.157.948
Troškovi osoblja	2.226.478	2.584.917	2.921.776	3.121.425	2.395.851
Amortizacija	322.519	333.947	339.708	54.494	47.977
Ostali troškovi	499.958	604.880	588.824	832.620	555.627
Vrijednosno usklađenje	0	0	0	0	0
Rezerviranja	0	0	0	0	0
Ostali rashodi	34.771	50.897	5.221	1.120	27.261
Financijski prihodi	9.506	26.603	3.750	9.654	114.621
Financijski rashodi	1.386	3.239	15.245	17.553	20.512
Izvanredni prihodi	0	0	0	0	0
Izvanredni rashodi	0	0	0	0	0
UKUPNI PRIHODI	3.993.414	4.609.869	7.302.460	5.352.730	5.498.196
UKUPNI RASHODI	3.914.871	4.460.832	6.527.093	4.875.882	4.205.176
Dobit (gubitak) prije oporezivanja	78.543	149.037	775.367	476.848	1.293.020
Porez na dobit	22.831	36.499	166.095	99.905	245.121
Dobit (gubitak) razdoblja	55.712	112.538	609.272	376.943	1.047.899

Izvor: izrada autora prema podacima s www.fina.hr/javna_objava

PRILOG C

Tablica 3. Vertikalna analiza bilance R.R.A d.o.o. Osijek za razdoblje od 2014. do 2018. godine (u 000 kn)

	2014.	%	2015.	%	2016.	%	2017.	%	2018.	%
AKTIVA										
Dug finan..imovina	604.242	12,33	302.692	6,06	51.098	1,25	59.427	1,44	90.028	2,11
Nem. imovina	0	0	0	0	0	0	0	0	0	0
Materijalna imovina	604.242	12,33	302.692	6,06	51.098	1,25	59.427	1,44	90.028	2,11
Dug.fin.imovina	0	0	0	0	0	0	0	0	0	0
Potraživanja	0	0	0	0	0	0	0	0	0	0
Kratk.imovina	4.297.014	87,67	4.693.784	93,94	4.006.798	98,74	4.064.505	98,55	4.173.095	0
Zalihe	0	0	0	0	0	0	0	0	0	0
Potraživanja	94.097	1,91	117.936	2,36	209.777	5,16	237.623	13,03	4.173.095	97,88
Kratkotrajna fin.imovina	1.700.107	34,68	1.199.225	24	1.199.225	29,55	0	0	0	0
Pl. troškovi bud.razdoblja	0	0	0	0	0	0	0	0	0	0
UKUPNO AKTIVA	4.901.256	100	4.996.476	100	4.057.896	100	4.123.932	100	4.263.123	100
PASIVA										
Kapital i rezerve	306.384	6,25	418.921	8,38	1.028.193	25,38	1.405.137	34,07	2.453.037	57,54
Temeljni kapital	40.000	0,81	40.000	0,8	40.000	0,98	40.000	0,96	40.000	0,94
Zadr. dobit pren. gubitak	210.671	4,29	266.384	5,33	378.921	9,33	988.194	23,96	1.365.138	32,02
Dobit ili gubitak	55.713	1,13	112.537	2,25	609.272	15,01	376.943	9,14	1.047.899	24,58
Dugoročne obveze	0	0	0	0	0	0	0	0	0	0
Kratkoročne obveze	1.553.464	31,7	1.473.133	29,48	1.675.092	41,28	886.193	21,48	1.055.635	24,76
Odgođeno plaćanje	3.041.408	62,05	3.104.422	62,13	1.345.611	33,16	1.832.602	44,44	754.451	17,69
UKUPNO PASIVA	4.901.256	100	4.996.476	100	4.057.896	100	4.123.932	100	4.263.123	100

Izvor: izrada autora prema podacima s www.fina.hr/javna_objava

Tablica 4. Vertikalna analiza računa dobiti i gubitka R.R.A. d.o.o. Osijek za razdoblje od 2014. do 2018. godine (000 kn)

	2014.	%	2015.	%	2016.	%	2017.	%	2018.	%
Poslovni prihodi	3.983.908	99,76	4.583.266	99,43	7.298.710	99,94	5.343.076	99,82	5.383.575	97,91
Poslovni rashodi	3.913.485	99,96	4.457.593	99,92	6.511.848	99,76	4.858.329	99,64	4.184.654	99,51
Financijski prihod	9.506	0,24	26.603	0,57	3.750	0,06	9.654	0,18	114.621	2,09
Financijski rashodi	1.386	0,04	3.239	0,08	15.245	0,24	17.553	0,36	20.512	0,49
Ukupni prihodi	3.993.414	100	4.609.869	100	7.302.460	100	5.352.730	100	5.498.196	100
Ukupni rashodi	3.914.871	100	4.460.832	100	6.527.093	100	4.875.882	100	4.205.176	100
Dobit ili gubitak prije oporezivanja	78.543		149.037		775.367		476.848		1.293.020	
Porez na dobit	22.831		36.499		166.095		99.905		245.121	
Dobit ili gubitak razdoblja	55.712		112.538		609.272		375.943		1.047.899	

Izvor: izrada autora prema podacima s [www.fina /javna_objava](http://www.fina.hr/javna_objava)

PRILOG D

Tablica 5. Horizontalna analiza bilance R.R.A d.o.o. Osijek za razdoblje od 2014. do 2018. godine (u 000 kn)

	2014.	2015.	%	2016.	%	2017.	%	2018.	%
AKTIVA									
Dugotrajna imovina	604.242	302.692	-49,9	51.098	83,11	59.427	16,3	90.028	51,49
Nematerijalna imovina	0	0	0	0	0	0	0	0	0
Materijalna imovina	604.242	302.692	-49,9	51.098	83,11	59.427	16,3	90.028	51,49
Dugotrajna fin.imovina	0	0	0	0	0	0	0	0	0
Potraživanja	0	0	0	0	0	0	0	0	0
Kratkotrajna imovina	4.297.014	4.693.784	9,23	4.006.798	-14,63	4.064.505	1,44	4.173.095	2,67
Zalihe	0	0	0	0	0	0	0	0	0
Potraživanja	94.097	117.936	25,33	209.777	77,87	237.623	13,27	4.173.095	1.656,18
Kratkotrajna fin. imovina	1.700.107	1.199.225	-29,46	1.199.225	0	0	-100	0	0
Novac u banci i blagajni	2.502.810	3.376.623	34,91	2.597.796	-23,06	3.826.882	47,31	0	-100
Plaćeni tr. budućeg razdoblja	0	0	0	0	0	0	0	0	0
UKUPNO AKTIVA	4.901.256	4.996.476	1,94	4.057.896	-18,78	4.123.932	1,62	4.263.123	3,37
PASIVA									
Kapital i rezerve	306.384	418.921	36,73	1.028.193	145,43	1.405.137	36,66	2.453.037	74,57
Temeljni kapital	40.000	40.000	0	40.000	0	40.000	0	40.000	0
Zadržana dobit ili preneseni	210.671	266.384	26,44	378.921	42,24	988.194	160,8	1.365.138	38,14
Dobit ili gubitak poslovne godine	55.713	112.537	101,99	609.272	441,39	376.943	-38,13	1.047.899	177,99
Dugoročne obveze	0	0	0	0	0	0	0	0	0
Kratkoročne obveze	1.553.464	1.473.133	-5,17	1.675.092	13,71	886.193	-47,09	1.055.635	19,12
Odgođeno plaćanje troškova i prihod budućeg razdoblja	3.041.408	3.104.422	2,07	1.354.611	-56,36	1.832.602	35,28	754.451	-58,83
UKUPNO PASIVA	4.901.256	4.996.476	1,94	4.057.896	-18,78	4.123.932	1,62	4.263.123	3,37

Izvor: izrada autora prema podacima s www.fina.gov.hr /javna_objava

Tablica 6. Horizontalna analiza računa dobiti i gubitka R.R.A d.o.o. Osijek za razdoblje od 2014. do 2018. godine (u 000 kn)

	2014.	2015.	%	2016.	%	2017.	%	2018.	%
Poslovni prihodi	3.983.908	4.583.266	15,04	7.298.710	59,24	5.343.076	-26,79	5.383.575	0,76
Poslovni rashodi	3.679.318	4.457.593	21,15	6.551.848	46,98	4.858.329	-25,84	4.184.664	-13,86
Financijski prihodi	9.506	26.603	179,85	3.750	-85,9	9.654	157,44	114.621	1.087,29
Financijski rashodi	1.136	3.239	185,12	15.245	370,66	17.553	15,14	20.512	16,85
Izvanredni – ostali	0	0	0	0	0	0	0	0	0
Ukupni prihodi	3.993.414	4.609.869	15,43	7.302.460	58,41	5.352.730	-26,69	5.498.196	2,71
Ukupni rashodi	3.914.871	4.460.832	13,94	6.527.093	46,32	4.875.882	-25,29	4.205.176	-13,75
Dobit ili gubitak pr. oporezivanja	78.543	149.037	89,75	775.367	420,25	476.848	-38,5	1.293.020	171,16
Porez na dobit	22.831	36.499	59,86	166.095	355,06	99.905	-39,85	245.121	145,35
Dobit ili gubitak razdoblja	55.712	112.538	101,99	609.272	441,39	376.943	-38,13	1.047.899	177,99

Izvor: izrada autora prema podacima s www.fina.hr/javna_objava